

MultiKIS®のご紹介

Communication Platform by MultiKIS®

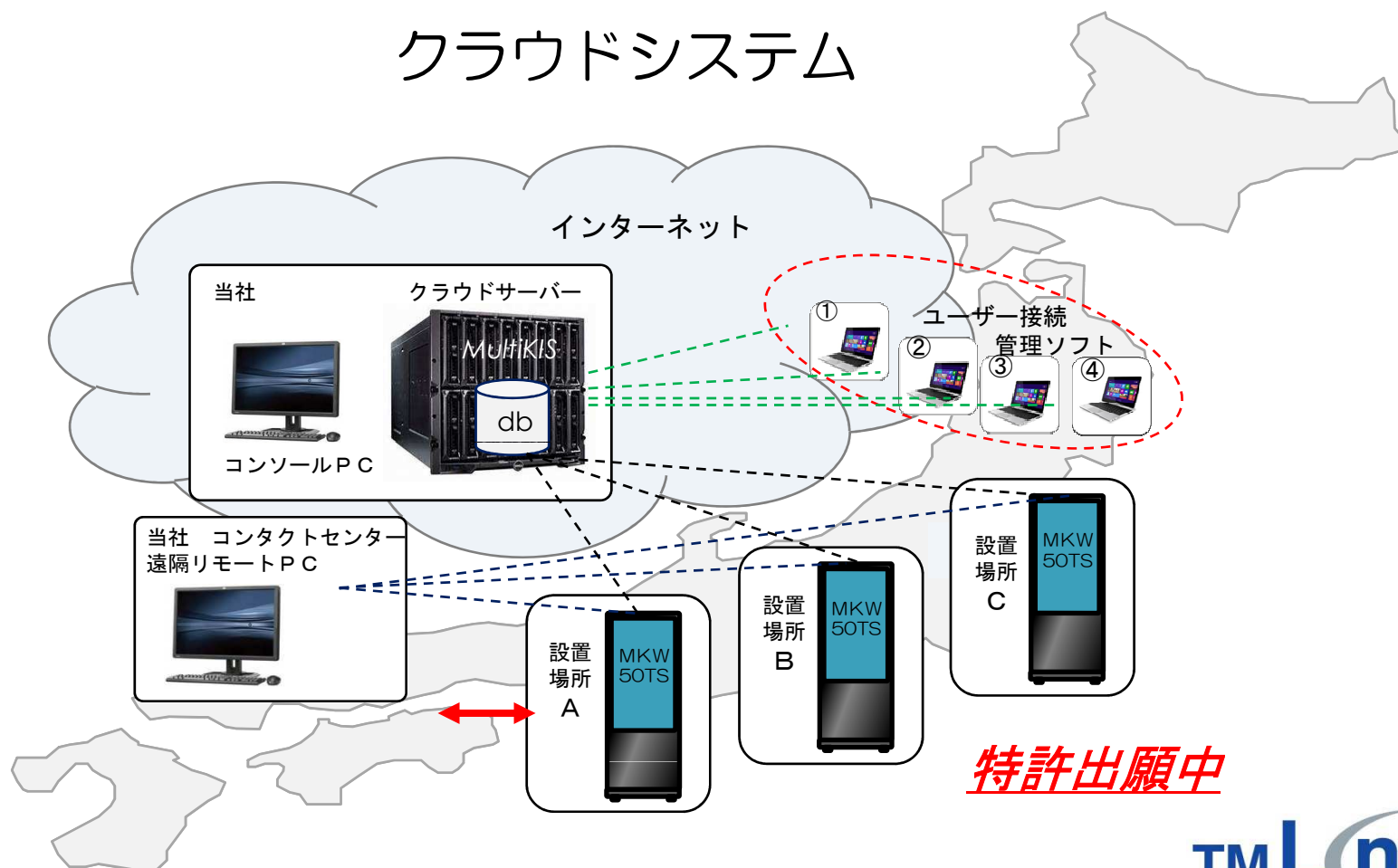
MultiKIS[™] は、専用管理アプリケーションで集中管理できます。

- 複数台設置されているMultiKIS[™] に同時に同じコンテンツを配信が可能です。
- 指定したMultiKIS[™] に特定のコンテンツを配信することも可能です。

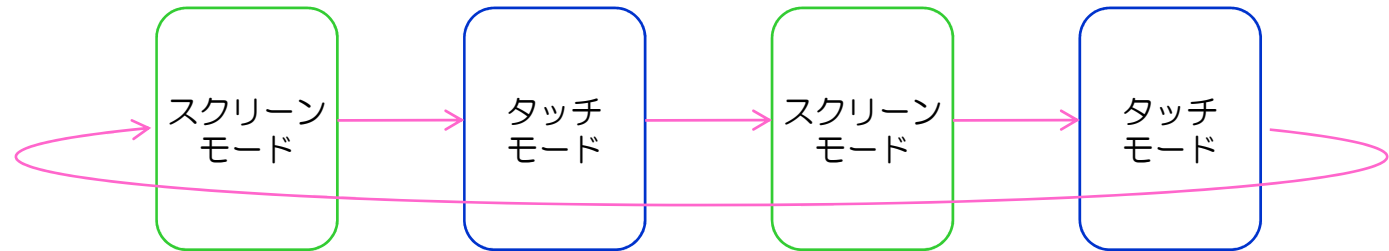
MultiKIS[™] は、Wi-Fi環境で動作します。（配線工事は不要です。）

- インターネットで世界中のMultiKIS[™] を、一括管理できます。

クラウドシステム



MultiKIS™は、スクリーンモードとタッチモードの2つのモードがあります。



MultiKIS™ スクリーンモード

- ポスターモード
- スライドショーモード
- Webページモード
- 動画モード
- ユーチューブモード



MultiKIS™ タッチモード

- 双方向タッチモード
- プレゼンモード
- アンケートモード
- 予約・オーダーモード
- ゲーム・抽選モード

表示開始時は、スクリーンモードでセットしたコンテンツが自動的にページが切り替わります。

また、表示コンテンツのスクロール、BGMを流すことができます。

スクリーンモード中に画面をタッチするとタッチモードに切り替わります。

タッチモードで双方向コンテンツや情報を選択利用できます。

画面のタッチをせずに一定時間が経過すると自動的にスクリーンモードに切り替わります。



専用管理アプリケーションが出来る事

(ユーザーがPCから専用ソフトからクラウドサーバーに接続)

- ヘッダー、フッターメッセージ管理
- 画面切り替えスライドショー設定
- BGM設定
- 画面スクロール設定
- 配信コンテンツ管理設定
 - Webページ表示モード
 - 動画表示モード
 - ポスター表示モード
 - ユーチューブ表示モード

専用管理アプリケーションアプリ画面



 MultiKIS Control Application

ログイン中: A会社

ログアウト

Close

2016年4月27日
01:03:21

MultiKIS - 管理menu



専用管理アプリケーションアプリ説明

機能

□ ヘッダー・フッター



ヘッダー・フッタースペース設定
表示文字入力（ワープロ入力）
文字サイズ、文字スクロール設定

□ 画面表示



画面切り替え時間設定
画面切り替えスタイル設定
BGM設定

□ URL



Webページ登録設定
動画登録設定
ポスター（PDF）登録設定
ユーチューブ登録設定
スクロール設定
表示範囲設定

□ 機器管理

設置機器管理
一斉配信、個別配信設定



□ LOG

機器動作状況管理



ファイル管理

□ PDF



□ BGM



□ Movie



MultiKIS™ スペック

本体仕様	MultiKIS55
Display	55 型
画素数	1920 × 1080 (up 3840 × 2160) 4K 対応
アスペクト比	16 : 9
輝度	450cd/m ²
コントラスト	3000 : 1 視野角 左右 178° / 上下 178°
バックライト	LED 方式
電源	AC 100V 50/60Hz
消費電力	110W
本体サイズ	幅×奥行×高さ 740mm×600mm×1895mm
本体重量	約 65kg
動作環境	使用温度範囲 0℃～40℃ 使用湿度範囲 20%～80% (結露なきこと)
タッチ方式	赤外線タッチ
タッチ面	前面強化ガラス
音響	スピーカ内蔵 (10W×2)
PC仕様	内蔵一体型
CPU	Quad Core Intel N3150 1.6GHz
Memory	DDR3 4G
Storage	HDD 500G
OS	Windows8.1/Windows10

- 1時間あたり 2.9円
- 1日あたり 22.8円

※ 消費電力: 110W

※ 使用時間: 8時間/1日

※ 東京電力従量電灯(第2段階)の料金計算より算出

Print Service



MultiKIS[™] から直接プリントができます。

有線接続 (USB、LAN)

Wi-Fi接続

※ 使用するプリンターのドライバーが必要です。



レシートプリンター

ラベルプリンター

ページプリンター



MultiKIS[™] 以外のPCに接続されているプリンターからプリントができます。

有線接続 (USB、LAN)

Wi-Fi接続

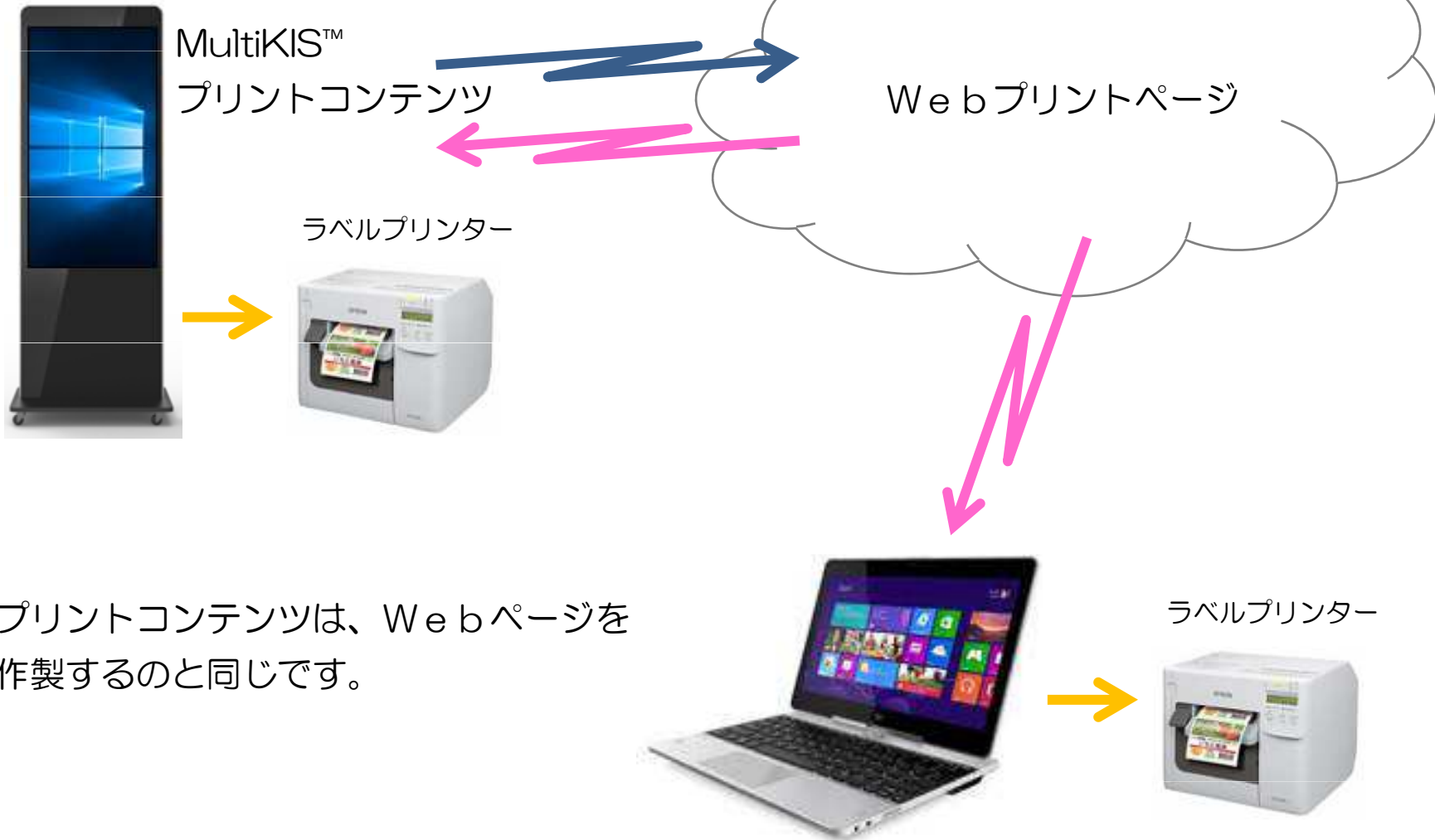
※ 印刷用Webアプリを使用します。

※ 使用するプリンターのドライバーが必要です。



- 受付発券機能
- チラシ発行機能
- クーポン発券機能
- 予約券発行機能
- 各種印刷帳票

Print Service (仕組み)



プリントコンテンツは、Webページを作製するのと同じです。

Card Service



MultiKIS[™] は、カード読み込みができます。

磁気カードリーダー

ICカードリーダー

バーコードリーダー

※ 使用するリーダーのドライバーが必要です。


受付機能

本人確認機能

決算機能

各種読込

磁気カードリーダー



ICカードリーダー



バーコードリーダー



Camera Service



MultiKIS[™] は、カメラを接続できます。

Webカメラ

監視カメラ

※ 使用する機器のドライバーが必要です。

テレビ会話機能
取得画像表示機能
防犯カメラ機能
人感センサー機能



Webカメラ



監視カメラ



その他 Service



MultiKIS™ の、災害時インフォメーション機能。

災害時の停電にも情報を提供する為に、バッテリーを増設設置できます。

Wi-Fi環境を災害時でも確保する為に、モバイルWi-Fiを増設設置できます。


MultiKIS™ に、Wi-Fiフリースポット設備を追加し設置場所周辺をカバーします。

MultiKIS™ の表示を多言語対応にします。

MultiKISシステムは、
新しいデジタルサイネージの
プラットフォームをご提案します。

専用の管理アプリケーションにより、
表示するコンテンツは思いのまま
MultiKISはあらゆる場面でインタラクティブ
な操作が可能に、デジタルサイネージの世界を無限に、さまざまな利用シーンに対応
します。

アプリケーション例(1)



会場内にカメラを設置してロビーなどに設置したMultiKISで中継上映ができます。



ホテル会場にて講演会などを開催した時にロビーに設置して、会場案内や各種情報をお知らせできます。

アプリケーション例(2)

ホテルのウェディングでも...




新郎新婦
プロフィール

写真・動画
プロフィールなどを
表示できます。

どうしても自分で伝えたい
「おめでとう」を...

今日は本当に
おめでとう!



その他、ゲストの方の
余興にも使えます。

ビデオレターや
遠距離とのテレビ電話も
可能です。

アプリケーション例(3)

ホテルのフロントに設置すれば、
海外からのお客様にも
各国語で対応ができます。



受付に MultiKIS があれば、
各国語対応で音声のご案内もできます。
だからそれぞれの言語ができる人を何人も
配置するよりコストがかかりません。




多言語を音声でも
ガイドできます。

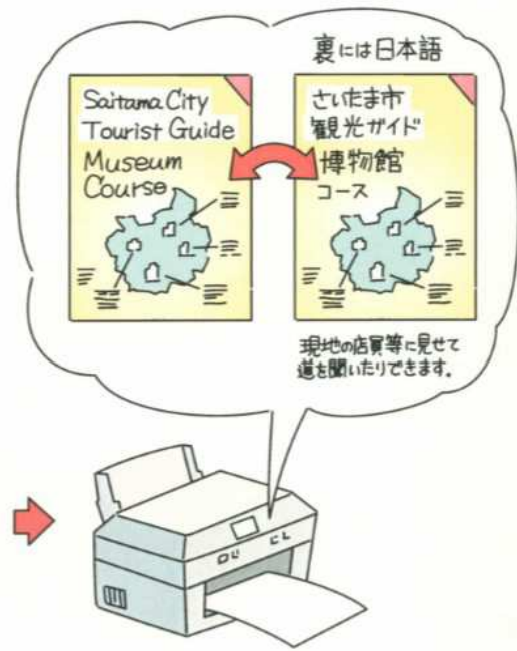
アプリケーション例(4)

各国語対応なので外国から来た方でも安心して市内観光を楽しんでいただけます。

外国のお客さまでも
外国語が苦手な店員さんでも
大丈夫!



商品の説明や
おすすめのご案内なども



Print Service (シーン)



MultiKIS[™]

- 受付発券機能
- チラシ発行機能
- クーポン発券機能
- 予約券発行機能
- 各種印刷帳票

Camera Service (シーン)



MultiKIS[™]

- テレビ会話機能
- 取得画像表示機能
- 防犯カメラ機能
- 人感センサー機能

Card Service (シーン)



MultiKIS[™]

- 受付機能
- 本人確認機能
- 決算機能
- 各種読込

Swinget Service (シーン)



MultiKIS[™]

- スマホ連動機能
- 二次情報配信機能
- クーポン機能
- スタンプラリー機能
- 位置情報確認機能